

電源不要！油圧式・手動式カッター パワーカッター DPC-16R

希望小売価格 ¥100,000 (税抜)

特長

電源不要。
ヘッド部360度回転式で、狭小箇所でも使用可能。
小型軽量でレスキューの現地や電源の取れない場所
などで活躍します。



リリースバルブ機構

レバーをひねる事で油圧の解除が可能です。



機能・能力

切断速度	電源・電流	本体寸法	質量	ヘッド部
ボンピング 約17回	不要	(L)585 (W)80 (H)150mm	4.0kg	360° 回転式

リリースバルブ	飛散防止ガード	付属品
		工具セット 標準カッターブロック: 1C4177200 (No.16D)

切断能力
4~16mm
SD345

2つのタイプが選べる 手動式ベンダーカッター

DBC-13HP / DBC-13HPR

希望小売価格 ¥47,000 (税抜)

機能・能力

加工能力	曲げ角度	電源・電流	本体寸法	質量
SD390 D6~D13	0°~180° 自在	不要	(L)1070 (W)120 (H)203mm	11.5kg

特長

手動式なので、電源不要で使用できます。
万能ベンダーは180度までの曲げ加工が可能です。鉄筋をセットしたら、あとはハンドルを上げ下げするだけの簡単操作です。

軽量と高耐久性を実現

どこへでも持ち運べ電源も不要です。



DBC-13HP

※上から下への押し下げ式



DBC-13HPR

※下から上への引き上げ式

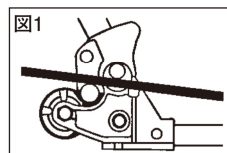
90度曲げの場合

先端部の白線は90度曲げの目安です。
左右そろえた状態が約90度となります。

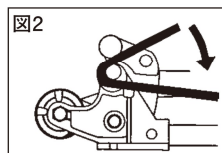


■DBC-13HP 曲げ加工手順

90° 135° 曲げ

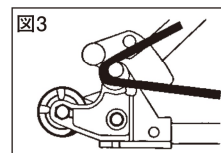


ハンドルを持ち上げ、図のように鉄筋を入れる。
先端部の白線は90°曲げの目安です。左右の白線をそろえた状態が90°となります。

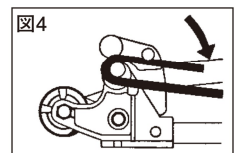


ハンドルを降ろして曲げる。

180° 曲げ



ハンドルを持ち上げ、図のように鉄筋を入れる。



ハンドルを降ろして曲げる。

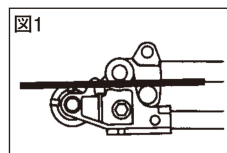
最大180度まで

135度はもちろん
180度曲げまで可能です。

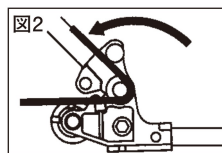


■DBC-13HPR 曲げ加工手順

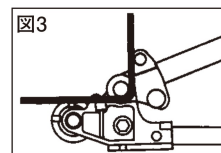
90° 135° 曲げ



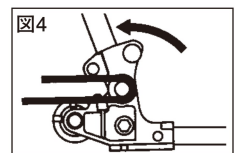
鉄筋を前より入れ、ハンドルを持ち上げて曲げる。



180° 曲げ



ハンドルを持ち、図3のように鉄筋を入れる。



ハンドルを持ち上げて曲げる。

先端部の溝は90°曲げの目安です。左右の溝をそろえた状態が90°となります。

鉄筋カッター
ミニミニカッター
チップソーカッター
手動式カッター
鉄筋カッター
オフショア油圧品
ローディングシステム
鉄筋ベンダー
鉄筋ベンダー
鉄筋ベンダー
差し筋ベンダー
鉄筋ベンダー
鉄筋ベンダー
鉄筋ベンダー
コードレスベンダー
ダブルバナー